


JB系列螺旋空壓機-皮帶傳動式




- 工業集成電路，抗電磁干擾性強。
- 採用人性化界面提示操作，一目瞭然，人機訊息交換方便快捷。
- 英文/簡體中文/繁體中文液晶顯示。
- 即時監控，提供重要信息、報警、儲存、查詢功能。
- 使用工業級RS485通訊接口及MODBUS協議與主機進行通訊聯控。



• 高效的油過濾系統

高精度油過濾系統，有效濾除潤滑油中的雜質以及油劣化物，確保機台可靠運行，並延長機台壽命。




• 節能空氣進氣系統

採用高效進氣濾清器、高質量的濾芯，採用原裝節能進氣容量調節閥，停機空氣不回流，不吐油，大口徑低壓降設計，吸氣效率達到最佳化，有效降低能耗。



• 高效的油氣分離系統

採用高效的油氣分離系統，內部結構為特殊設計，內置大尺寸的油氣分離器以及回油裝置，有效降低壓縮氣體的流速，使出口壓縮空氣含油量最大程度的降低。



• 無憂的防漏密封設計


機台管路設計，合理簡單，並採用錐形加O形圈的雙重密封方式，徹底杜絕漏油與滲漏。



顯赫的控制系統，先進體貼的整體設計


• 高效率的冷卻系統

採用大型油冷卻器及空氣冷卻器，獨特的結構設計，加裝溫度控制冷卻風扇，散熱效率高，達成最佳化的溫油控制，延長30%潤滑油壽命，確保機台各部件和電器設備的散熱，使壓縮機的排氣溫度更低，效果更好。




• 多重安全保護

採用從壓力、溫度、電流、機械傳動等全方位的安全保護，確保機械和人身安全。




• 優質高效馬達及電器控制系統

採用全密F級絕緣高效馬達，全品牌歐美電器元件，符合CE、UL級CSA安規認證合格。



• 防震與靜音

壓縮主機置於防震基座上，並配備優良避震器，降低共振及低頻噪音傳導。



JB系列螺旋空壓機-皮帶傳動式規格表

型號 Model	功率/馬力 kw/Hp	排氣量/排氣壓力 m³/min/Mpa				噪音 dBa	外形尺寸 (mm) LXWXH	空氣出口管徑	重量 (kg)
		0.75	0.85	1.05	1.25				
JB-10A	7.5/10	1.1	1.0	0.9	0.8	62±3	900x800x1150	G3/4	300
JB-15A	11/15	1.8	1.6	1.5	1.4	65±3	900x800x1150	G3/4	350
JB-20A	15/20	2.6	2.3	1.9	1.7	67±3	1080x880x1300	G11/4	480
JB-25A	18.5/25	3.2	2.9	2.5	2.3	67±3	1080x880x1300	G11/4	520
JB-30A	22/30	3.7	3.5	3.3	3.0	67±3	1080x880x1300	G11/4	600
JB-40A	30/40	5.3	5.0	4.6	4.0	69±3	1320x1000x1470	G11/4	880
JB-50A	37/50	6.6	6.3	5.7	5.1	69±3	1320x1000x1470	G11/2	920
JB-60A	45/60	7.8	7.6	6.8	6.1	75±3	1400x1100x1600	G11/2	1080
JB-75A	55/75	10.4	9.6	8.5	7.6	75±3	1750x1300x1780	G2	1350
JB-100A	75/100	14.1	12.8	11.6	10.3	75±3	1750x1300x1780	G2	1550

- 備註1. 上述型號“A”表示氣冷，“B”表示皮帶傳動。
2. 電壓220V，380V，440V 三相 60HZ
3. 特殊電壓機型，請與本公司洽詢。

JG系列螺旋空壓機-直聯傳動式規格表

型號 Model	功率/馬力 Power/Hp	排氣量/排氣壓力 Air Flow/Outlet Pressure m³/min/Mpa		噪音 Noisy dBa	外形尺寸 External Dimension (mm) LXWXH	空氣出口管徑	重量 (kg)
		0.75	0.85				
JG-30A	22/30	3.7	3.5	67±3	1300*880*1130	G11/4	600
JG-50A	37/50	6.6	6.3	69±3	1600*950*1250	G11/2	920
JG-75AW	55/75	10.4	9.6	75±3	2250*1344*1694	G2	2150
JG-100AW	75/100	14.1	12.8	75±3	2250*1344*1694	G2	2250
JG-125AW	90/125	16.0	15.2	75±3	2250*1344*1694	G2	2450
JG-150AW	110/150	21.0	19.8	80±3	2300*1450*1750	法蘭DN80 Flange DN80	3050
JG-180AW	132/180	25.2	24	80±3	2300*1450*1750	法蘭DN80 Flange DN80	3200
JG-220AW	160/220	28.7	27.6	80±3	2900*1600*1800	法蘭DN80 Flange DN80 JB/T81-1994	4050
JG-250AW	185/250	32.0	30.4	80±3	2900*1600*1800	法蘭DN80 Flange DN80 JB/T81-1994	4300
JG-350AW	250/350	42.5	42.0	80±3	3200*1950*2100	法蘭DN100 Flange DN100 JB/T81-1994	4800

- 備註1. 上述型號“A”表示氣冷，“W”表示水冷，“G”表示直聯傳動。
2. 電壓：100HP(含)以下220V/3φ/60HZ 380V/3φ/60HZ 440V/3φ/60HZ
125HP(含)以上380V/3φ/60HZ 440V/3φ/60HZ
3. 特殊電壓機型，請與本公司洽詢。